

Folkmängd i hela riket, länen och kommunerna ***31 december 2006***

Population in the whole country, counties and municipalities on Dec. 31, 2006

I korta drag

Största folkökningen sedan 1994

Sverige hade under 2006 en folkökning på 65 505 personer vilket gav en folkmängd på 9 113 257 personer vid årsskiftet 2006/2007.

Invandringen har aldrig varit större

Under år 2006 invandrade 95 750 personer till Sverige. En stor andel, elva procent av invandrarna var irakiska medborgare. Till stor del berodde ökningen av invandringen på den tillfälliga asyltag som gällde från den 15 november 2005 till den 30 mars 2006. Den gav asylsökande i vissa fall rätt till en ny prövning.

Utvandringen rekordstor

Utvandringen under 2006 blev den högsta på över 100 år, 44 908 personer lämnade Sverige för ett annat land. Nästan hälften av utvandrarerna var födda i Sverige.

Många nya svenska medborgare

Aldrig tidigare har så många personer fått svenskt medborgarskap genom ansökan. Hela 51 239 personer fick svenskt medborgarskap under 2006. Andelen personer som har utländsk bakgrund ökade också och var 17 procent av Sveriges befolkning. Det är en ökning med en procentenhet jämfört med 2005.

Medellivslängden fortsätter att öka

De flickor som föddes i Sverige 2006 beräknades bli 82,9 år i genomsnitt och pojkarna 78,7 år.

Antalet asylsökande ökade

Under 2006 ökade antalet asylansökningar med 39 procent jämfört med 2005. Ökningen utgjordes till största del av ansökningar från irakiska medborgare. Av totalt 24 322 sökande 2006 var drygt en tredjedel irakier.



Statistiska centralbyrån
Statistics Sweden

Befolkningsstatistiken, SCB, tfn 019-17 60 10, befolkning@scb.se

Statistiken har producerats av SCB, som ansvarar för officiell statistik inom området.

ISSN 0082-0245 Serie Befolkning 2006 – BE 12 SM 0701. Utkom den 15 mars 2007.

URN:NBN:SE:SCB-2006-BE12SM0601_pdf

Tidigare publicering: Se avsnittet Fakta om statistiken.

Utgivare av Statistiska meddelanden är Kjell Jansson, SCB.

Innehåll

Statistiken med kommentarer	4
Folkökning	4
Många nya små människor	4
Emma, Maja och Lucas populäraste namnen	4
Fruktsamheten fortfarande låg i Sverige	4
Högst fruktsamhet i Hallands län	5
Dymmelonsdagen - vanligaste födelsedagen	5
Medelåldern för förstföderskor är 29 år	6
Unga mammor i Södermanland, unga pappor i Kronoberg	6
Medellivslängden fortsätter öka	6
Spädbarnsdödligheten har ökat något	7
Födelseöverskottet fortsätter att öka	7
Inte alla län har födelseöverskott	8
Rekordstor invandring	8
Invandring efter medborgarskap	9
Högsta utvandringen på över 100 år	10
Invandringsöverskottet större än födelseöverskottet	11
Andelen födda utomlands ökade	11
Andelen med utländsk bakgrund ökade	12
Fem procent av befolkningen är utländska medborgare	12
Många fick svenskt medborgarskap	12
Fler par sa ja till varandra	12
Män och kvinnor från Jämtland äldst bland nygifta	13
Åtta år av ensamhet	13
Allt fler kvinnor registrerar partnerskap	14
Antalet skilsmässor i stort sett oförändrat	14
Över hälften av kommunerna ökade sin folkmängd	14
Inte bara skidguld kan firas i Åre	15
Habo – årets raket	15
Asylsökande	17
Ökat antal asylsökande i Sverige	17
Fördubbling av antalet ensamkommande barn och ungdomar	18
Var tredje asylsökande från Irak	18
Antal asylsökande inskrivna i Migrationsverkets mottagningssystem	19
Var bor de asylsökande?	19
Asylsökande per län	20
Tabeller	22
1. Befolkningsförändringar 1998-2006	22

2. Asylsökande 2006 efter ålder vid ansökan och kön	23
3. Asylsökande, inskrivna i Migrationsverkets mottagningssystem den 31 januari 2006 och 2007, efter medborgarskap och kön	24
4. Asylsökande, inskrivna i Migrationsverkets mottagningssystem 31 januari 2007 efter ålder och kön	26
Fakta om statistiken	27
<hr/>	
Detta omfattar statistiken	27
Definitioner och förklaringar	27
Så görs statistiken	29
Statistikens tillförlitlighet	29
Bra att veta	29
Annan statistik	30
In English	31
<hr/>	
Summary	31
List of tables	32
List of terms	33

Statistiken med kommentarer

Folkökning

Under år 2006 ökade Sveriges befolkning med 65 505 personer vilket gav en folkmängd på 9 113 257 personer den 31 december. Den största orsaken till folkökningen var den höga invandringen. Även det faktum att antalet födda var högre än antalet döda bidrog till folkökningen.

Många nya små människor

Totalt föddes 105 913 barn. Det är en ökning med fem procent jämfört med 2005. Av dem som föddes under 2006 var 51 430 flickor och 54 483 pojkar. Att det föds fler pojkar än flickor är inget ovanligt. Ända sedan Sverige började föra statistik över befolkningen (år 1749) har det fötts fler pojkar än flickor. Könskvoten, dvs. antalet födda pojkar per 100 födda flickor, år 2006 var 105,9. År 1749 var könskvoten 102,4.

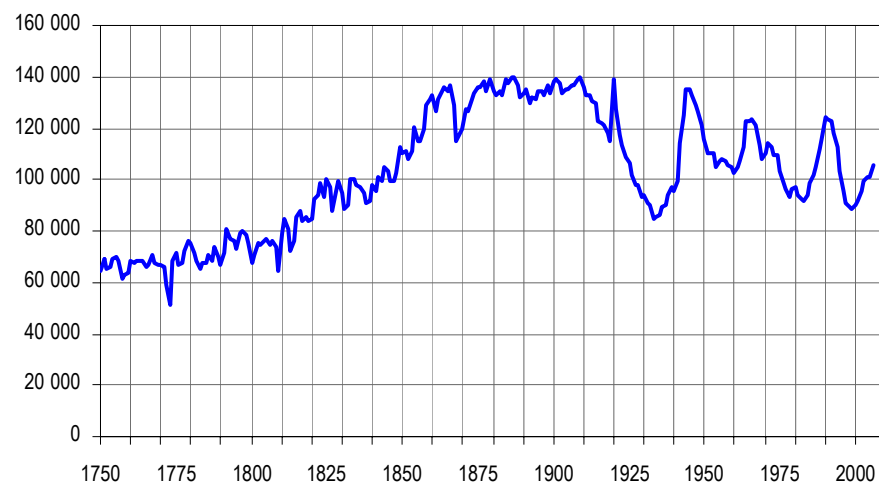
Emma, Maja och Lucas populäraste namnen

Emma och Maja var de populäraste flicknamnen under 2006. Bland pojknamnen var Lucas det namn som flest pojkar fick. De nyblivna föräldrarna var väldigt fantasifulla. Över 3 000 flickor och lika många pojkar fick namn som de var helt ensamma om, i alla fall ensamma om stavningen. Nya flicknamn på topp 100 listan var Angelina, Inez, Siri, Lilly och Ingrid medan Hedda, Malin, Mikaela, Minna och Smilla åkte ut från topp 100 listan. Nya pojknamn var Vidar och Svante medan Herman och Joakim försvann ut från listan.

Fruksamheten fortfarande låg i Sverige

Alla månader förutom december hade en ökning av antalet födda jämfört med föregående år.

Antalet födda 1750-2006

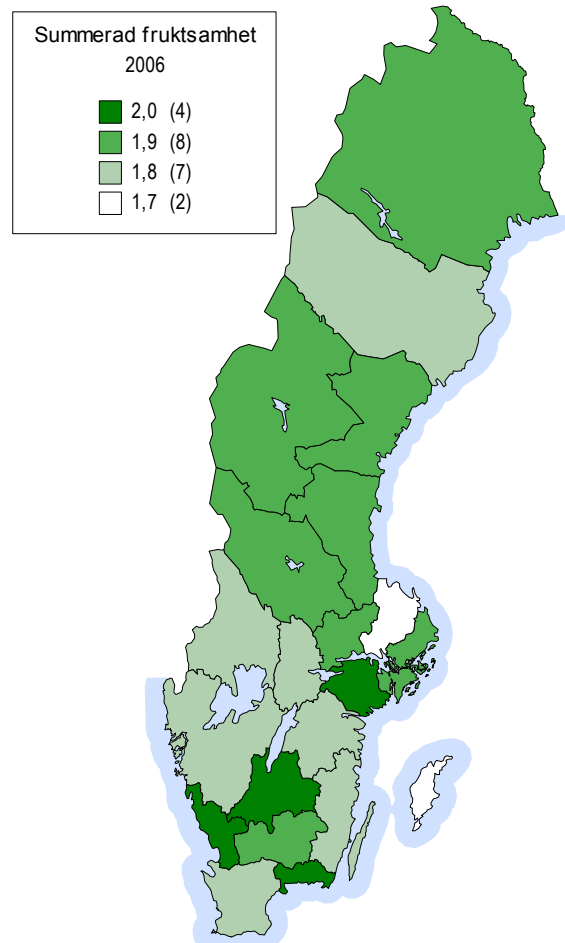


För att befolkningen fullt ut ska kunna öka av egen kraft krävs att varje kvinna i genomsnitt föder 2,1 barn. Inte sedan början av 1990-talet har fruktsamheten legat på denna nivå. Om 2006 års nivå skulle gälla framöver kommer Sveriges kvinnor att få 1,85 barn i genomsnitt.

Högst fruktsamhet i Hallands län

Inget av Sveriges 21 län hade en fruktsamhet som översteg 2,1. Högst fruktsamhet 2006 hade kvinnorna i Hallands län. Där beräknades kvinnorna föda 2,0 barn i genomsnitt. Lägst fruktsamhet hade Gotlands län där kvinnorna i genomsnitt beräknades föda 1,7 barn.

Summerad fruktsamhet¹ per län, 2006



Dymmelonsdagen - vanligaste födelsedagen

Vanligaste födelsemånaden för nyfödda var mars. Under 2006 föddes det 9 712 barn under mars månad. Trots att mars var den vanligaste månaden föddes det flest barn på dymmelonsdagen, det vill säga den 12 april.

Födda per månad, 2006

Månad	Antal födda	Månad	Antal födda
januari	8 543	juli	9 538
februari	8 434	augusti	9 302
mars	9 714	september	8 692
april	9 248	oktober	8 767
maj	9 486	november	7 725
juni	9 095	december	7 369

¹ Summerad fruktsamhet (TFR) visar hur många barn en kvinna i genomsnitt skulle föda under sin fruktsamma period om den fruktsamhet som gäller under 2006 består.

Om man tittar på hela befolkningen är det vanligast med födelsedag i mars följt av april, maj och juli. Ovanligast är det med födelsedag i november. Om alla månader skulle vara lika vanliga som födelsemånad så skulle 8,3 procent av befolkningen ha födelsedag i respektive månad. I mars är det 9,3 procent av befolkningen som har födelsedag medan 7,3 procent av befolkningen har födelsedag i november.

Medelåldern för förstföderskor är 29 år

Av de nyfödda 2006 var drygt 40 000 föräldrarnas första barn vilket är något fler än under 2005. Även totala antalet förstföderskor 2006 var något fler än under 2005.

Under 2006 föddes 1 462 tvillingpar vilket är nästan 100 fler tvillingpar än 2005. Det föddes 51 trillingar vilket är några färre än föregående år.

Kvinnorna som fick barn under 2006 var i genomsnitt 30,9 år och medelåldern för männen var 33,7, vilket är något högre än tidigare år. Detta är dock inte de äldsta mödrarna i befolkningsstatistikens historia. Kring 1860 var mödrarna i genomsnitt drygt 32 år.

År 2006 var genomsnittsåldern för förstföderskor 29,0 år. Sedan år 2000 har medelåldern för förstföderskor ökat med knappt ett år. Männen är generellt sett äldre än kvinnorna när de får barn. De män som fick sitt första barn under 2006 hade en medelålder på 31,5 år.

Medelålder vid första, andra och tredje barnets födelse, 2006

Barnets ordningsnummer	Moderns medelålder	Faderns medelålder
Första barnet	29,0	31,5
Andra barnet	31,5	34,0
Tredje barnet	33,5	36,9

Unga mammor i Södermanland, unga pappor i Kronoberg

Stockholms län hade den högsta medelåldern bland nyblivna föräldrar. Medelåldern i länet var 30,4 för förstagångsmödrarna och 32,7 för förstagångsfäderna. Yngsta förstagångsmödrar återfanns i Södermanlands län, medan yngsta förstagångsfäder återfanns i Kronobergs län.

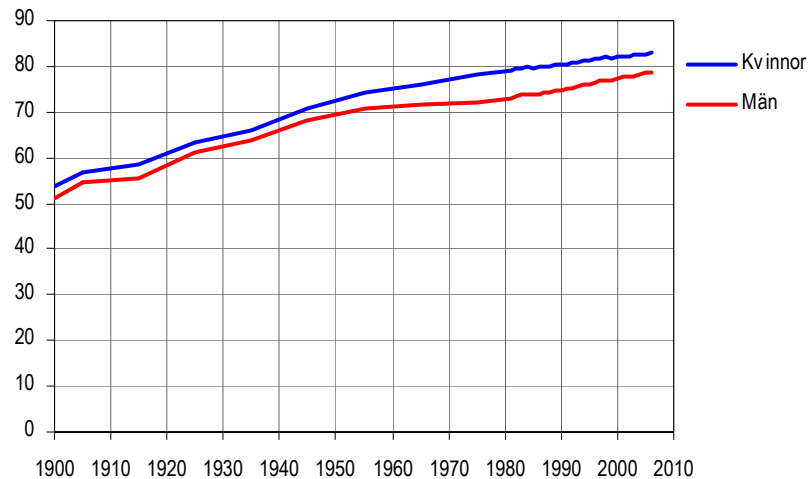
Medelålder för förstagångsföräldrar per län, 2006

Län	Moderns medelålder	Faderns medelålder	Län	Moderns medelålder	Faderns medelålder
Stockholms län	30,4	32,7	Västra Götalands län	29,0	31,6
Uppsala län	29,4	31,5	Värmlands län	28,3	31,0
Södermanlands län	27,6	30,6	Örebro län	28,2	30,9
Östergötlands län	28,4	30,7	Västmanlands län	28,2	31,0
Jönköpings län	27,9	30,7	Dalarnas län	28,1	30,8
Kronobergs län	28,2	30,5	Gävleborgs län	27,9	31,1
Kalmar län	27,9	30,7	Västernorrlands län	28,3	30,7
Gotlands län	28,9	31,6	Jämtlands län	28,7	31,3
Blekinge län	28,4	30,7	Västerbottens län	28,0	30,7
Skåne län	28,8	31,4	Norrbottnens län	28,2	31,1
Hallands län	29,0	31,4	Riket	29,0	31,5

Medellivslängden fortsätter öka

Under år 2006 avled 91 177 personer, 47 000 kvinnor och 44 177 män. Det var något färre än under 2005 då 91 710 personer avled.

Medellivslängd 1900–2006



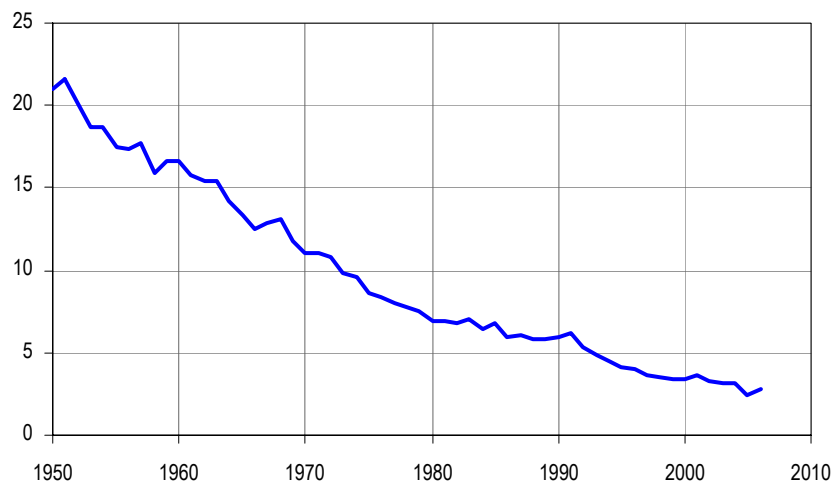
Medellivslängden har ökat något jämfört med föregående år. För kvinnor var medellivslängden 82,9 år och männens medellivslängd var 78,7 år. Jämfört med år 2005 var det en ökning med 0,1 år för kvinnorna medan medellivslängden för männen ökade med 0,3 år. Skillnaden mellan mäns och kvinnors medellivslängd har minskat något och år 2006 var den 4,2 år. Skillnaden mellan mäns och kvinnors medellivslängd var som högst, runt 6 år, på 1980-talet och som lägst på 1920-talet då skillnaden var drygt 2 år.

Spädbarnsdödligheten har ökat något

Spädbarnsdödligheten, dvs. antalet barn som dör under sitt första levnadsår, som minskat kraftigt de senaste 50 åren ökade något under 2006. Spädbarnsdödligheten var 2,8 barn per 1 000 levande födda jämfört med 2,4 år 2005. Den var dock lägre än år 2004 då den var 3,1.

Spädbarnsdödlighet 1950-2006

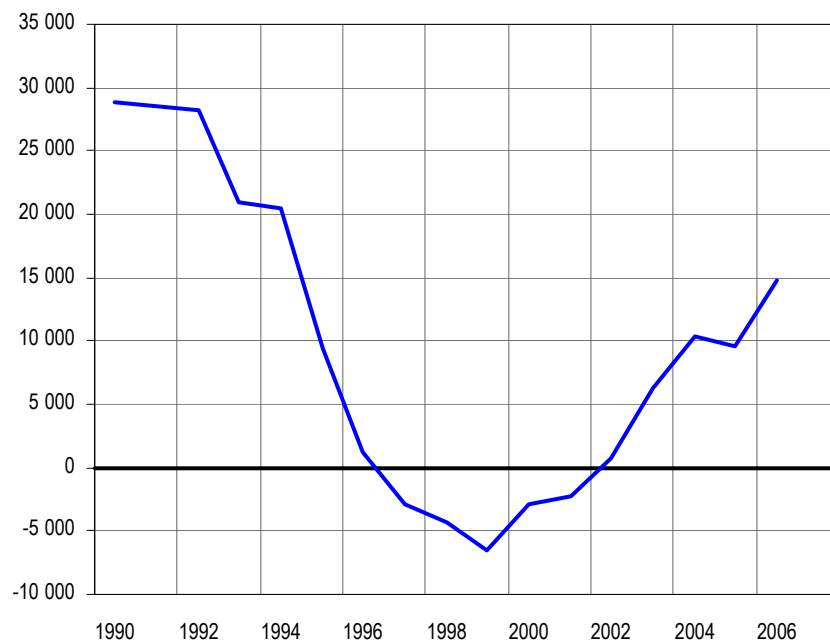
Antal per 1 000 levande födda



Födelseöverskottet fortsätter att öka

För femte året i rad hade Sverige ett positivt födelseöverskott, det vill säga att antalet födda var fler än antalet döda. Födelseöverskottet 2006 var 14 736 personer, vilket var något högre än under 2005. För att hitta ett födelseöverskott som är högre får vi leta oss tillbaka till det tidigare rekordåret 1994, då födelseöverskottet var 20 413.

Födelseöverskott 1990-2006



Inte alla län har födelseöverskott

Enbart åtta län hade ett födelseöverskott, övriga hade ett negativt födelseöverskott. De län som hade ett positivt födelseöverskott var förutom Storstadslänen, Uppsala, Västerbotten, Östergötland, Jönköpings, Kronobergs och Hallands län.

Födelseöverskott per län, 2006

Län	Födelseöverskott	Län	Födelseöverskott
Stockholms län	11 325	Västra Götalands län	2 770
Uppsala län	1 231	Värmlands län	-686
Södermanlands län	-81	Örebro län	-174
Östergötlands län	353	Västmanlands län	-46
Jönköpings län	72	Dalarnas län	-638
Kronobergs län	122	Gävleborgs län	-674
Kalmar län	-672	Västernorrlands län	-575
Gotlands län	-109	Jämtlands län	-289
Blekinge län	-95	Västerbottens län	274
Skåne län	2 327	Norrbottnens län	-274
Hallands län	575	Riket	14 736

Rekordstor invandring

Under år 2006 invandrade 95 750 personer till Sverige. Det är den högsta siffran sedan SCB började mäta invandringen. Tidigare var det 1994 som var rekordåret, då 83 598 personer invandrade, många från krigets Jugoslavien. Att så många invandrade under 2006 beror till stor del på den tillfälliga asyltag som gällde mellan 15 november 2005 och 30 mars 2006. Den tillfälliga lagen gav många asylsökande, som tidigare fått avslag, tillfälle till en ny prövning. För att räknas som invandrare i SCB:s statistik krävs att man har för avsikt att stanna i Sverige i tolv månader samt har uppehållstillstånd/uppehållsrätt (gäller dock ej nordiska medborgare) och folkbokför sig i landet.

Jämfört med år 2005 ökade den totala invandringen med 47 procent. Störst ökning noterades i början av året för att i senare delen mattas något.

Invandring per månad 2005 och 2006

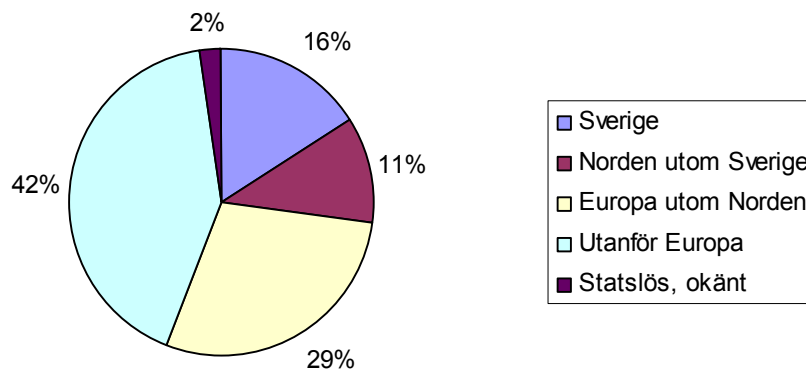
Månad	2005	2006	Procentuell förändring
Januari	5 289	8 963	69
Februari	4 232	8 601	103
Mars	4 226	8 202	94
April	4 362	6 447	48
Maj	4 629	6 789	47
Juni	4 938	7 230	46
Juli	5 830	8 093	39
Augusti	8 291	10 949	32
September	6 444	8 967	39
Oktober	5 506	7 267	32
November	5 128	7 383	44
December	6 354	6 859	8
Totalt	65 229	95 750	47

Invandring efter medborgarskap

Av dem som invandrade 2006 var 53 procent män och 47 procent kvinnor. De var medborgare i 169 olika länder. Drygt en sjättedel av alla som invandrade var svenska medborgare. Två femtedelar var medborgare i ett annat europeiskt land och drygt två femtedelar var medborgare i ett utomeuropeiskt land.

I genomsnitt var de som invandrade till Sverige 27,7 år. De svenska medborgarna var i genomsnitt 29,3 år medan de utländska medborgarna var 27,4 år.

Invandring 2006 efter grupper av medborgarskap



Medborgare från Asien ökade sin invandring mest och framförallt irakiska medborgare. Under år 2006 invandrade 10 850 irakiska medborgare. Detta betydde en ökning med 7 908 personer, 269 procent. Invandringen av medborgare från EU25 utom Norden ökade med 56 procent. Liksom tidigare år är det svenska medborgare som är den största enskilda gruppen invandrare. Under 2006 var 16 procent av invandrarna svenska medborgare.

Invandring efter de vanligaste medborgarskapsländerna 2006

Medborgarskapsland	Antal invandrade
Sverige	15 352
Irak	10 850
Polen	6 347
Danmark	5 137
Serbien och Montenegro	3 975
Somalia	2 974
Tyskland	2 883
Finland	2 639
Norge	2 492
Thailand	2 339

Högsta utvandringen på över 100 år

Under 2006 utvandrade 44 908 personer, vilket motsvarar en ökning med hela 18 procent jämfört med 2005. För att hitta en antalsmässigt högre utvandring måste vi leta oss tillbaka till år 1892. Då utvandrade 45 504 personer, vilket var en procent av folkmängden, jämfört med en halv procent år 2006.

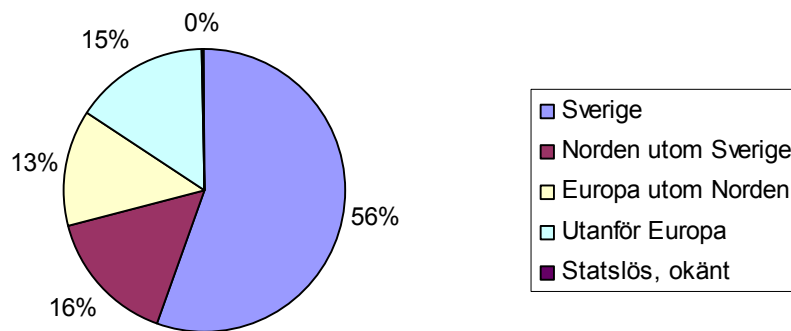
Utvandring efter de vanligaste födelseländerna, 2006

Födelseland	Antal
Sverige	19 971
Finland	2 725
Danmark	1 834
Norge	1690
USA	1348
Tyskland	991
Storbritannien och Nordirland	916
Iran	858
Kina	828
Irak	714

Som tidigare år var en stor andel av dem som utvandrade födda i Sverige, 44 procent. De flesta svenskfödda flyttade till Norge, Storbritannien och USA. Därefter följde Danmark, Spanien och Finland.

De allra flesta av utvandrarerna som var födda i våra grannländer flyttade tillbaka till sina födelseländer. Även när det gäller personer födda i Tyskland, Storbritannien och USA flyttade majoriteten tillbaka till födelselandet. Bland personer födda i Somalia var situationen annorlunda. Många av dessa flyttade till andra länder än födelselandet bland annat till Storbritannien.

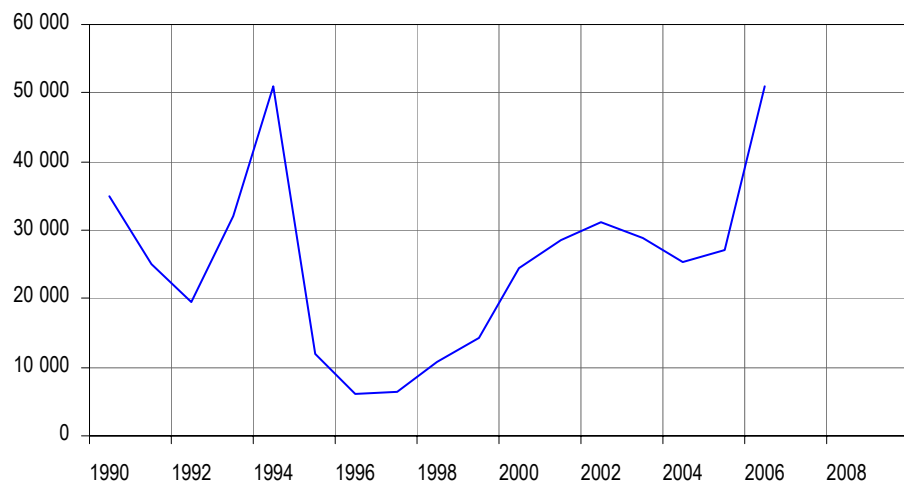
Utvandring efter grupper av födelseländer, 2006



Invandringsöverskottet större än födelseöverskottet

Totalt hade Sverige ett invandringsöverskott på 50 842 personer. Det betyder att det var 50 842 fler personer som flyttade till än från Sverige. Trots den högsta invandringen någonsin var ändå invandringsöverskottet högre år 1994, då invandringsöverskottet var 50 937. Invandringsöverskottet har varit större än födelseöverskottet alla år sedan 1993.

Invandringsöverskott 1990 - 2006



Samtliga kommuner, utom åtta, hade ett invandringsöverskott 2006. I de flesta av dessa kommuner (169) var överskottet under 100 personer. Störst invandringsöverskott hade Stockholms kommun följt av Malmö och Göteborg.

Andelen födda utomlands ökade

På grund av den kraftiga invandringen under 2006 ökade andelen utrikes födda i Sverige från 12,4 till 12,9 procent, en ökning med knappt 50 000 personer. I Sverige fanns i slutet av året 1 175 200 personer som var födda utomlands, 52 procent av dessa var kvinnor. Totalt fanns omkring 200 olika födelseländer representerade i Sverige. Förutom Sverige var flest födda i Finland följt av Irak och Jugoslavien.

Bland dem som är födda i t.ex. Thailand, Filippinerna och många av länderna i forna Sovjetunionen och östeuropeiska länder är kvinnor i stor majoritet. Bland de födelseländer där männen är i majoritet finns många afrikanska länder men även länder som Nya Zeeland, Storbritannien, Irland och Italien.

Andelen med utländsk bakgrund ökade

Utländsk bakgrund har personer som är utrikes födda eller inrikes födda med två utrikes födda föräldrar. I slutet av 2006 fanns det 1 526 177 personer med utländsk bakgrund i Sverige, vilket motsvarar 17 procent av den totala befolkningen. Jämfört med året innan har antalet med utländsk bakgrund ökat med knappt 63 000 personer.

Av landets kommuner är Haparanda den kommun som har flest personer med utländsk bakgrund i förhållande till sin folkmängd, majoriteten av dessa har finsk bakgrund.

Kommuner med högst/lägst andel utländsk bakgrund av befolkningen, 2006

Kommun	Högst andel	Kommun	Lägst andel
Haparanda	50,3	Vilhelmina	3,5
Botkyrka	49,7	Ovanåker	3,5
Södertälje	38,3	Berg	3,7
Malmö	35,9	Arvidsjaur	3,7
Huddinge	30,9	Norsjö	3,8
Burlöv	30,0	Storuman	4,0
Sundbyberg	29,7	Malå	4,0
Upplands Väsby	28,8	Vännäs	4,1
Landskrona	28,4	Älvdalen	4,1
Järfälla	27,9	Nordanstig	4,3

Vilhelmina och Ovanåker var de kommuner som har lägst andel med utländsk bakgrund. De flesta med utländsk bakgrund i dessa två kommuner har finsk eller norsk bakgrund.

Fem procent av befolkningen är utländska medborgare

Av Sveriges befolkning är drygt fem procent utländska medborgare. Hela 17 procent av dessa är finska medborgare. Därefter följer medborgare från Norge och Danmark med cirka sju procent vardera och Irak med cirka sex procent av de utländska medborgarna.

Många fick svenskt medborgarskap

Under 2006 erhöll 51 239 personer svenskt medborgarskap genom ansökan. Aldrig tidigare har så höga siffror uppmätts. Största antalsmässiga ökningen skedde bland irakiska medborgare, där 12 895 personer erhöll svenskt medborgarskap.

Fler par sa ja till varandra

För femte året i rad ökade antalet giftermål. Under förra året sa 45 551 par ja till varandra vilket var en ökning med tre procent jämfört med året innan. Ett så högt antal nya äktenskap har inte Sverige haft sedan 1969 med undantag för

1989 då förändringar i änkepensionen bidrog till att hela 108 919 par valde att gifta sig.

De tio vanligaste vigselfdagarna under 2006

Veckodag	Datum	Antal giftermål
lördag	5 augusti	1 423
lördag	12 augusti	1 358
lördag	19 augusti	1 319
lördag	26 augusti	1 265
lördag	29 juli	1 171
lördag	3 juni	1 148
lördag	1 juli	1 147
lördag	17 juni	1 045
lördag	2 september	973
lördag	8 juli	968

De vanligaste vigselfdagarna är uteslutande lördagar, först på 17:e plats kommer en annan veckodag – fredag – som också var midsommarafton. Flest vigslar under en dag inträffade lördagen den 5 augusti. Augusti var även den vanligaste vigselfmånaden.

Män och kvinnor från Jämtland äldst bland nygifta

Medelåldern sjönk något under 2006 för personer som gifte sig för första gången. Kvinnor var i genomsnitt 31,9 år och män 34,5 år när de gifte sig, en minskning för kvinnor med 0,1 år sedan 2005 och för män med 0,2 år.

Medelåldern vid första giftermålet varierade kraftigt mellan länen. Högst medelålder bland männen hittade man i Jämtlands län, där männen var 37,2 år. Även de äldsta nygifta kvinnorna fanns i Jämtlands län med 33,8 år. I Jönköpings län fanns både de yngsta nygifta männen och de yngsta nygifta kvinnorna. De yngsta männen var 33,0 år i genomsnitt och de yngsta nygifta kvinnorna hade en medelålder på 30,0 år.

Medelålder per län vid första giftermålet 2006

Län	Kvinnor	Män	Län	Kvinnor	Män
Stockholms län	32,3	34,6	Västra Götalands län	31,6	34,2
Uppsala län	31,9	34,2	Värmlands län	32,6	36,1
Södermanlands län	32,4	35,3	Örebro län	31,7	34,7
Östergötlands län	31,7	34,4	Västmanlands län	31,7	34,6
Jönköpings län	30,0	33,0	Dalarnas län	32,8	35,8
Kronobergs län	31,1	33,8	Gävleborgs län	33,1	36,3
Kalmar län	32,0	34,9	Västernorrlands län	32,8	35,2
Gotlands län	33,2	36,0	Jämtlands län	33,8	37,2
Blekinge län	31,4	35,0	Västerbottens län	32,0	34,7
Skåne län	31,0	33,5	Norrbottnens län	32,8	35,6
Hallands län	31,8	34,9	Riket	31,9	34,5

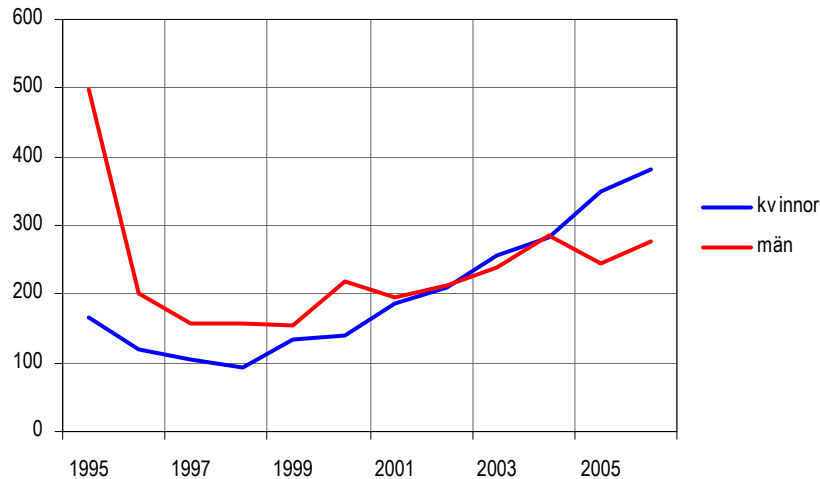
Åtta år av ensamhet

De personer som skilde sig under 2006 hade i genomsnitt varit gifta i 12,2 år. De som gifte sig igen efter en skilsmässa hade i genomsnitt varit skilda i 8,2 år. Det var ingen större skillnad mellan könen. Männen gifte om sig efter 8 år och kvinnorna efter 8,5 år i genomsnitt. Även personer som blivit änkor/änklingar gifte om sig efter åtta år. Här var dock skillnaden mellan könen något större. Männen gifte om sig efter 7 år och kvinnorna efter 9,7 år.

Allt fler kvinnor registrerar partnerskap

Antalet personer som registrerade partnerskap ökade under 2006. Totalt registrerade 278 män och 382 kvinnor partnerskap, en ökning med 14 respektive 9 procent. Aldrig tidigare har så många kvinnor registrerat partnerskap. Männen registrerade partnerskap som mest 1995 då lagen infördes.

Antal registrerade partnerskap 1995-2006



Att antalet män och/eller kvinnor som registrerar partnerskap ibland är udda beror på att SCB enbart räknar de personer i paren som är folkbokförda i Sverige.

Antalet skilsmässor i stort sett oförändrat

Antalet skilsmässor ligger kvar på ungefär samma nivå som föregående år. Totalt skilde sig 20 295 par under 2006. Antalet registrerade partners som separerade ökade däremot. Under året valde 95 män och 106 kvinnor som tidigare varit registrerade partners att gå skilda vägar.

Över hälften av kommunerna ökade sin folkmängd

Av Sveriges 290 kommuner ökade 165 sin folkmängd under 2006 medan övriga kommuner hade en folkminskning eller oförändrad folkmängd.

Jämtlandskommunen Ragunda hade för första gången sedan 1989 en folkökning. Andra kommuner som bröt en långvarig folkminskning var bland annat Örnsköldsvik och Avesta, två kommuner som inte växt sedan 1990. Kiruna hade en folkökning efter tolv år av folkminskning.

Bland Sveriges 50 största kommuner hade alla utom Gotland och Falun folkökning medan enbart nio av landets 50 minsta kommuner hade folkökning. Detta innebär i stort sett att Sveriges största kommuner fortsätter att bli större medan de små blir mindre.

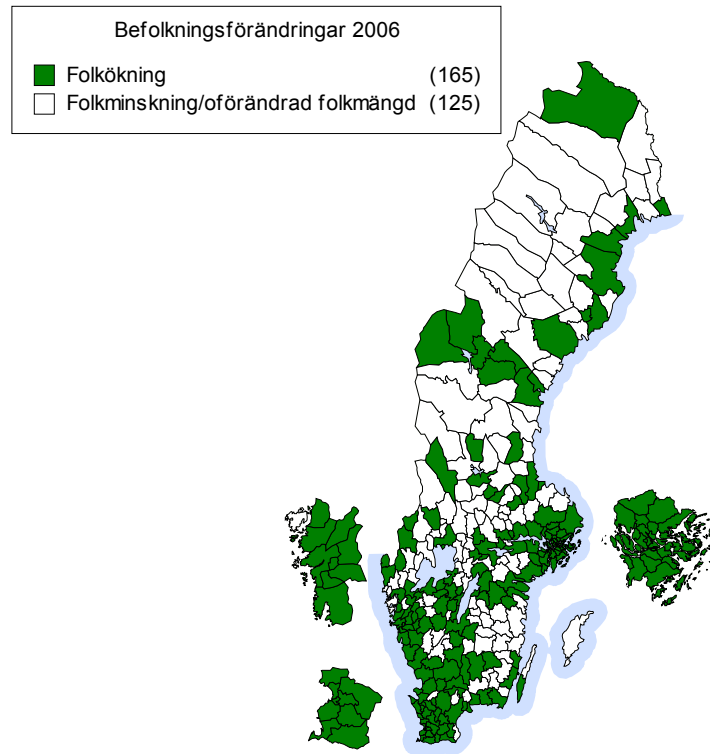
Sveriges tre största kommuner, Stockholm, Malmö och Göteborg, är också de kommuner som under 2006 hade den största antalsmässiga folkökningen. Nacka kommun hade trots att den är Sveriges 20:e största kommun en antalsmässig folkökning som bara slogs av de tre storstadskommunerna. Vaxholm var den kommun som hade den största procentuella folkökningen 2006.

Liksom år 2005 var Kramfors den kommun som hade störst minskning av antalet personer boende i kommunen. Procentuellt sett minskade Malå mest.

Inte bara skidguld kan firas i Åre

Åre var en av två kommuner som passerade 10 000 invånare under 2006. Inte sedan 1996 har Åre haft en folkmängd över 10 000. Den andra kommunen var Habo, en kommun som aldrig tidigare varit så stor. Borås kommun fick återigen över 100 000 invånare. Senast kommunen hade över 100 000 inånare var 1993, innan den delades och Bollebygd bildade en egen kommun.

Befolkningsförändringar i Sveriges kommuner 31/12 2006



Habo – årets raket

I listan över Sveriges kommuner i storleksordning har vissa mindre ändringar skett, dock inga bland Sveriges 19 största kommuner. Däremot har Nacka gått om Södertälje varför nu Nacka är Sveriges 20:e största kommun och Södertälje har halkat ned till 21:a plats.

Flera kommuner har avancerat många placeringar i listan. Habo kommun var den kommun som avancerade flest antal placeringar under 2006. Kommunen var vid årets början nummer 221 i storleksordning men ett år senare hade kommunen avancerat nio placeringar och innehade plats 212 på listan över Sveriges största kommuner. Vaxholm har avancerat åtta placeringar, Knivsta sex och Vaggeryd fem placeringar.

Bengtstors kommun var den kommun som tappade flest placeringar under 2006, från plats 210 till plats 215. Lycksele och Hultsfred har båda tappat fyra placeringar.

De 25 största kommunerna efter folkmängd den 31 december 2006

Ranking	Kommun	Folkmängd
1	Stockholm	782 885
2	Göteborg	489 757
3	Malmö	276 244
4	Uppsala	185 187
5	Linköping	138 580
6	Västerås	132 920
7	Örebro	128 977
8	Norrköping	125 463
9	Helsingborg	123 389
10	Jönköping	122 194
11	Umeå	111 235
12	Lund	103 286
13	Borås	100 221
14	Sundsvall	94 516
15	Gävle	92 416
16	Eskilstuna	92 250
17	Huddinge	90 182
18	Halmstad	88 958
19	Karlstad	82 878
20	Nacka	82 421
21	Södertälje	81 791
22	Växjö	78 473
23	Botkyrka	77 553
24	Kristianstad	76 540
25	Luleå	73 313

Asylsökande

Asylsökande är en person som tagit sig till Sverige och begärt skydd mot förföljelse, och som ännu inte fått sin ansökan slutligt prövad av Migrationsverket eller, om personen har överklagat, av en migrationsdomstol. De som är asylsökande är inte folkbokförda i Sverige. Det är först om och när den asylsökande får uppehållstillstånd och blivit folkbokförd i landet som han/hon ingår i SCB:s officiella statistik över befolkningen.

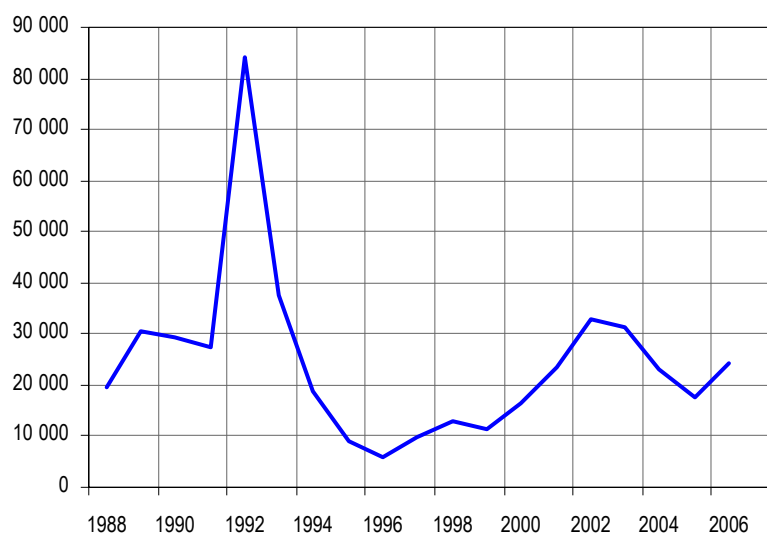
Ökat antal asylsökande i Sverige

År 2006 ansökte 24 322 personer om asyl i Sverige. Antalet nytillkomna asylsökande hade därmed ökat kraftigt jämfört med föregående år, då 17 530 ansökningar registrerades. Uppgången innebar en förändring mot de tre föregående åren, då antalet asylansökningar stadigt minskat.

Det senaste året har inneburit ökad instabilitet och orolighet i flera länder och framför allt har den försämrade situationen i Mellersta Östern² och Afrikas horn lett till att stora grupper människor flytt. Förändringar i antalet asylsökande kan också påverkas av gällande lagstiftning och praxis. Bland annat menar Migrationsverket att den tillfälliga ändringen av utlänningslagen (15 november 2005 till 30 mars 2006), kan vara en ytterligare orsak till att fler människor sökte asyl i Sverige. Genom den tillfälliga lagen gavs förnyad prövning till vissa kategorier asylsökande, vilket uppmärksammades internationellt. Detta och andra aspekter av svensk migrationslagstiftning kan ha påverkat inströmningen 2006³.

Sett över tiden har antalet asylsökande varit instabilt och varierat stort mellan åren. Toppen under de senaste decennierna nåddes 1992 då cirka 84 000 personer sökte asyl i Sverige. Över 80 procent kom från före detta Jugoslavien. En mindre topp noterades 2002-2003, utan någon entydig orsak. Ökningen beskrevs delvis som en följd av Schengensamarbetet, eftersom det då blev lättare för asylsökande att ta sig till Sverige när de en gång rest in i Schengenområdet.

Antal nytillkomna asylsökande 1988-2006



De EU-länder som haft flest asylsökande totalt under 2000-talet är Storbritannien, Frankrike, Tyskland, Österrike och Sverige. Under år 2006 var Sverige det

² Begreppet innefattar Afghanistan, Iran, Irak, Syrien, Libanon, palestinska områden, Israel och Jordanien.

³ För en utförlig analys, se Migrationsverket, Verksamhets- och utgiftsprognos, 2007-01-15, Utfall januari-december 2006.

tredje största mottagarlandet efter Frankrike och Storbritannien. Preliminära uppgifter för 2006 från Eurostat och IGC (Inter-governmental Consultations) visar en fortsatt kraftig minskning av asylsökande i de stora mottagarländerna i EU. Sverige tillsammans med Nederländerna utgör undantagen med ökning på 39 procent i Sverige och 17 procent i Nederländerna.

Fördubbling av antalet ensamkommande barn och ungdomar

Nästan dubbelt så många män som kvinnor sökte asyl år 2006, 15 934 män och 8 388 kvinnor. Mönstret har varit ungefär samma de senaste tio åren, med cirka 65 procent män bland de asylsökande.

Under 2006 bestod den största enskilda åldersklassen bland de asylsökande av barn yngre än ett år, med 1 003 asylsökande. De asylsökande är generellt sett unga. Av alla sökande 2006 var hälften 25 år eller yngre.

Under 2006 sökte 820 ensamkommande barn och ungdomar asyl i Sverige. Detta är mer än dubbelt så många som under 2005. Barnen kom främst från de länder som hade ett högt antal asylsökande totalt under 2006. Det största antalet (337 barn) var irakiska medborgare följt av barn från Somalia (101) och Afghanistan (98). Därefter är ursprunget på barnen och ungdomarna spritt på ett stort antal länder med Indien, Bulgarien, Eritrea samt Serbien och Montenegro som mest förekommande medborgarskap. Närmare 80 procent var pojkar, de allra flesta i åldern 15-17 år. Totalt fanns 44 barn under 12 år i gruppen.

Var tredje asylsökande från Irak

Bland samtliga asylsökande 2006 fanns över 100 medborgarskap representerade. Över en tredjedel av alla asylsökande var irakiska medborgare. Irakier utgjorde en väsentlig del av ökningen mellan 2005 och 2006; gruppen ökade från drygt 2 300 sökande till nästan 9 000. Bland de asylsökande irakierna var 70 procent män och majoriteten av dessa under 40 år. I andra länder i Europa har antalet asylsökande från Irak ökat något under året men inte alls i samma utsträckning som i Sverige⁴.

Antal asylsökande från de tio vanligaste medborgarskapsländerna 2006, redovisat för 2002-2006

Medborgarskapsland	2002	2003	2004	2005	2006
Irak	5 446	2 700	1 456	2 330	8 951
Serbien och Montenegro ¹⁾	5 852	5 305	4 022	2 944	1 760
Somalia	1 107	3 069	905	422	1 066
Ryssland	1 492	1 360	1 287	1 057	755
Bolivia	292	286	321	363	747
Libanon	299	398	354	228	679
Bulgarien	767	688	567	751	639
Eritrea	266	641	395	425	608
Afghanistan	527	811	903	435	594
Iran	762	787	660	582	494
Övriga länder	16 206	15 310	12 291	7 993	8 029
Samtliga länder	33 016	31 355	23 161	17 530	24 322

1) Jugoslavien namnändrades under 2003 till Serbien och Montenegro. Statistik för 2002 avser Jugoslavien.

Andra länder från vilka antalet asylsökande ökat markant var Somalia, Libanon och Bolivia. Inget av dessa länder fanns bland de tio vanligaste medborgarska-

⁴ Källa Inter-governmental Consultations

pen bland asylsökande under 2005. Även ansökningar från Eritrea och Afghanistan ökade i antal under 2006.

Serbien och Montenegro har tidigare under flera år varit det vanligaste medborgarskapet bland asylsökande i Sverige. Trots att antalet stadigt minskat de senaste åren var asylsökande från Serbien och Montenegro ändå den nästa största gruppen 2006, efter Irak.

Ett annat land från vilket man noterade färre asylansökningar under det senaste året var Ryssland, med en nedgång på cirka 300 sökande jämfört med 2005.

Antal asylsökande inskrivna i Migrationsverkets mottagningssystem⁵

Antalet personer inskrivna i Migrationsverkets mottagningssystem minskade för tredje året i rad. Den 31 januari 2007 fanns det totalt 29 668 personer inskrivna som asylsökande i Sverige. Av dessa var 9 872 kvinnor och 19 796 män. Andelen kvinnor bland de inskrivna asylsökande har minskat något de senaste åren. År 2001 var andelen kvinnor 38 procent medan kvinnor 2006 stod för 33 procent av alla inskrivna personer.

Mer än 60 procent av de inskrivna personerna var mellan 20 och 40 år och tre av fyra personer var i arbetsför ålder (20-64 år). Våldigt få äldre fanns inskrivna i Migrationsverkets mottagningssystem, bara drygt en procent var äldre än 64 år.

Var bor de asylsökande?

Under utredningstiden bor de asylsökande antingen på mottagningsenheter i kommunerna eller i eget boende. Eget boende innebär ofta att de asylsökande bor hos släktingar eller bekanta. Den 31 januari 2007 bodde 58 procent av de asylsökande i eget boende.

Antalet inskrivna asylsökande efter boendetyper, 2002-2006

Boendetyper	2002	2003	2004	2005 ¹⁾	2006 ¹⁾
Boende på mottagningsenhet	19 753	22 007	17 332	12 086	12 387
Eget boende	17 992	21 448	19 966	19 368	17 281
Samtliga	37 745	43 455	37 298	31 454	29 668

1) Avser uppgifter per den 31/1 påföljande år.

Det är inte alla kommuner som har mottagningsenheter för asylsökande. Av Sveriges 290 kommuner hade 120 asylsökande boende på mottagningsenheter den 31/1 2007. Några kommuner med många asylsökande boende på mottagningsenheter var Boden, Skellefteå, Uppvidinge och Sundsvall. Antal mottagningsenheter och dess placering i Sverige kan ändras mycket snabbt. Tabellen nedan speglar situationen i januari 2007.

⁵ Statistiken i detta avsnitt avser samtliga asylsökande inskrivna i Migrationsverkets mottagningssystem 31/1 2007, inklusive dem som sökt asyl tidigare än 2006. Dessa uppgifter skiljer sig från "antalet asylsökande under 2006", vilket avser nyttillkomna asylsökande under året. Då data om antal inskrivna 31 december 2006 saknas, redovisas antal för 31 januari 2007.

De 20 kommunerna med flest inskrivna asylsökande boende på mottagningsenhet den 31 januari 2007

Kommun	Antal asylsökande boende på mottagningsenhet	Kommun	Antal asylsökande boende på mottagningsenhet
Boden	752	Lindesberg	338
Skellefteå	589	Karlskrona	334
Uppvidinge	508	Säffle	327
Sundsvall	505	Flen	305
Karlskoga	442	Gällivare	299
Kiruna	422	Borås	288
Ånge	367	Hedemora	278
Alvesta	360	Vingåker	264
Söderhamn	344	Eksjö	254
Hultsfred	343	Valdemarsvik	253

Många asylsökande bor i storstadsområdena. Närmare 8 000 av de inskrivna asylsökande fanns i Stockholms, Göteborgs eller Malmö kommun. Det motsvarar 26 procent av samtliga inskrivna. I dessa kommuner bor i princip alla i eget boende.

Asylsökande per län

Den 31 januari 2007 hade nio län fler asylsökande jämfört med den 31 januari 2006. För Kronobergs län och Blekinge län var ökningen störst, cirka 200 personer var. I övriga tolv län minskade antalet inskrivna asylsökande. Mest minskade de i Stockholms län med cirka 1 000 personer samt i Västra Götalands län och Västmanlands län med cirka 400 personer var.

Flest antal asylsökande i förhållande till folkmängden återfanns i Kronobergs län med 7,9 asylsökande per 1 000 invånare. Minst antal hade Jämtlands län och Gotlands län med 0,2 respektive 0,3 asylsökande per 1 000 invånare.

Antal asylsökande per 1 000 invånare, 2004-2006, sorterad efter 2006

Län	Antal asylsökande per 1 000 invånare		
	2004	2005 ¹⁾	2006 ¹⁾
Kronobergs län	8,1	6,7	7,9
Norrbottnens län	6,9	5,9	6,4
Blekinge län	5,4	3,8	5,1
Stockholms län	5,1	5,5	4,9
Örebro län	8,2	4,6	4,5
Västernorrlands län	4,4	4,1	4,1
Södermanlands län	3,9	2,7	3,3
Värmlands län	6,0	3,9	3,2
Kalmar län	3,6	2,6	2,9
Gävleborgs län	4,4	3,8	2,9
Västerbottens län	2,4	2,6	2,9
Skåne län	3,1	2,7	2,6
Västra Götalands län	3,7	2,8	2,5
Jönköpings län	2,6	2,1	2,3
Dalarnas län	3,8	3,1	2,3
Östergötlands län	3,2	1,7	1,7
Hallands län	2,7	1,5	1,4
Västmanlands län	3,8	2,6	1,2
Uppsala län	1,4	1,5	1,1
Gotlands län	0,3	0,3	0,3
Jämtlands län	1,5	0,9	0,2
Totalt	4,1	3,5	3,3

1) Avser uppgifter om asylsökande per den 31/1 påföljande år.

Tabeller

1. Befolkningsförändringar 1998-2006

1. Population changes in 1998-2006

	1998	1999	2000	2001	2002	2003	2004	2005	2006
Folkmängd	8 854 322	8 861 426	8 882 792	8 909 128	8 940 788	8 975 670	9 011 392	9 047 752	9 113 257
därav män	4 375 619	4 380 118	4 392 753	4 408 445	4 427 107	4 446 656	4 466 311	4 486 550	4 523 523
kvinnor	4 478 703	4 481 308	4 490 039	4 500 683	4 513 681	4 529 014	4 545 081	4 561 202	4 589 734
Födda	89 028	88 173	90 441	91 466	95 815	99 157	100 928	101 346	105 913
därav män	45 940	45 230	46 620	47 138	49 187	51 114	51 975	52 036	54 483
kvinnor	43 088	42 943	43 821	44 328	46 628	48 043	48 953	49 310	51 430
Döda	93 271	94 726	93 461	93 752	95 009	92 961	90 532	91 710	91 177
därav män	46 619	46 579	45 675	45 431	45 780	45 338	43 914	44 788	44 177
kvinnor	46 652	48 147	47 786	48 321	49 229	47 623	46 618	46 922	47 000
Födelseöverskott	-4 243	-6 553	-3 020	-2 286	806	6 196	10 396	9 636	14 736
Invandrare	49 391	49 839	58 659	60 795	64 087	63 795	62 028	65 229	95 750
därav män	24 475	24 577	29 465	30 650	32 638	31 840	30 786	33 443	50 710
kvinnor	24 916	25 262	29 194	30 145	31 449	31 955	31 242	31 786	45 040
Utvandrare	38 518	35 705	34 091	32 141	33 009	35 023	36 586	38 118	44 908
därav män	19 890	18 400	17 653	16 659	17 224	17 991	19 091	20 238	23 906
kvinnor	18 628	17 305	16 438	15 482	15 785	17 032	17 495	17 880	21 002
Invandningsöverskott	10 873	14 134	24 568	28 654	31 078	28 772	25 442	27 111	50 842
Hela folkökningen	6 697	7 104	21 366	26 336	31 660	34 882	35 722	36 360	65 505
Giftermål	31 598	35 682	39 895	35 778	38 012	39 041	43 088	44 381	45 551
Skilsmässor	20 761	21 000	21 502	21 022	21 323	21 130	20 106	20 000	20 295
Registrerade partner- skap*									
därav män	158	154	218	195	212	240	285	244	278
kvinnor	92	133	139	186	210	257	282	349	382
Upplösta partnerskap*									
därav män	45	42	53	43	47	61	59	64	95
kvinnor	16	38	48	62	45	52	56	70	106

Anm: Folkökningen definieras som skillnaden mellan folkmängden vid årets början och årets slut.

1) Antal personer.

2. Asylsökande 2006 efter ålder vid ansökan och kön

2. Asylum-seekers 2006 by age at application in and sex

Ålder vid ansökan	Samtliga	därav:	
		Kvinnor	Män
Samtliga	24 322	8 388	15 934
0-3	2 029	962	1 067
4-6	981	483	498
7-9	874	414	460
10-12	737	335	402
13-15	768	329	439
16-17	905	245	660
18-20	1 859	519	1 340
21-24	3 381	862	2 519
25-34	7 281	2 105	5 176
35-44	3 360	1 112	2 248
45-64	1 833	842	991
65-79	298	170	128
80-	16	10	6

Anm: Tabellen avser antal ansökningar om uppehållstillstånd under 2006.

3. Asylsökande, inskrivna i Migrationsverkets mottagningssystem den 31 januari 2006 och 2007, efter medborgarskap och kön

3. Asylum-seekers, registered with the Swedish Migration Board on Jan. 31, 2006 and 2007, by citizenship and sex

Medborgarskap	2006			2007		
	Samtliga	Kvinnor	Män	Samtliga	Kvinnor	Män
Samtliga	31 454	10 962	20 492	29 668	9 872	19 796
EU27 utom Norden	355	179	176	483	224	259
Bulgarien	253	131	122	148	67	81
Rumänien	76	40	36	245	119	126
Övriga EU27 utom Norden	26	8	18	90	38	52
Europa utom EU27 och Norden	8 098	3 394	4 704	5 804	2 336	3 468
Albanien	184	55	129	137	45	92
Bosnien och Hercegovina	563	235	328	281	111	170
Makedonien	140	55	85	125	49	76
Moldavien	62	24	38	110	43	67
Ryssland	1 269	590	679	1 004	408	596
Serbien	-	-	-	282	119	163
Serbien och Montenegro	4 071	1 816	2 255	2 524	1 105	1 419
Turkiet	813	242	571	561	156	405
Ukraina	273	127	146	154	71	83
Vitryssland	644	211	433	564	209	355
Övriga Europa utom EU27 och Norden	79	39	40	62	20	42
Afrika	5 814	1 842	3 972	5 008	1 711	3 297
Algeriet	384	34	350	257	26	231
Angola	141	51	90	90	24	66
Burundi	281	140	141	248	110	138
Egypten	224	46	178	177	17	160
Elfenbenskusten	87	14	73	77	16	61
Eritrea	898	469	429	986	547	439
Etiopien	357	179	178	339	171	168
Guinea	87	6	81	65	5	60
Kamerun	88	24	64	65	24	41
Kongo, Demokratiska Rep.	270	102	168	237	82	155
Libyen	764	55	709	683	64	619
Nigeria	364	58	306	241	54	187
Somalia	1 164	480	684	821	378	443
Sudan	106	18	88	97	14	83
Tunisien	97	24	73	89	28	61
Övriga Afrika	502	142	360	536	151	385
Nordamerika	120	50	70	121	58	63
Övriga Nordamerika	120	50	70	121	58	63
Sydamerika	956	391	565	969	393	576
Bolivia	611	237	374	757	307	450
Ecuador	113	49	64	51	19	32
Peru	97	45	52	43	21	22
Övriga Sydamerika	135	60	75	118	46	72
Asien	13 556	4 534	9 022	15 282	4 731	10 551
Afghanistan	1 344	267	1 077	816	193	623
Armenien	539	229	310	380	174	206
Azerbajdzjan	1 386	604	782	600	236	364
Bangladesh	267	68	199	206	47	159
Georgien	333	111	222	215	69	146
Indien	150	24	126	136	26	110
Irak	3 606	1 012	2 594	7 290	1 998	5 292
Iran	1 723	605	1 118	1 426	444	982

Medborgarskap	2005			2006		
	Samtliga	Kvinnor	Män	Samtliga	Kvinnor	Män
Jemen	85	22	63	83	18	65
Jordanien	162	48	114	150	37	113
Kazakstan	266	133	133	153	82	71
Kina	110	40	70	118	46	72
Kirgistan	207	95	112	125	56	69
Libanon	557	196	361	826	330	496
Mongoliet	766	401	365	638	332	306
Pakistan	128	22	106	125	29	96
Syrien	1 012	330	682	819	235	584
Uzbekistan	442	160	282	793	274	519
Vietnam	127	42	85	117	30	87
Övriga Asien	346	125	221	266	75	191
Oceanien	2	2	-	-	-	-
Statslös	2 190	452	1 738	1 689	323	1 366
Okänt	363	118	245	312	96	216

4. Asylsökande, inskrivna i Migrationsverkets mottagningssystem 31 januari 2007 efter ålder och kön

4. Asylum-seekers registered with the Swedish Migration Board on Jan. 31, 2007 by age and sex

Ålder	Samtliga	därav Kvinnor	Män
Samtliga	29 668	9 872	19 796
0-3	1 833	875	958
4-6	1 035	495	540
7-9	907	452	455
10-12	772	356	416
13-15	753	328	425
16-17	823	230	593
18-20	1 722	498	1 224
21-24	3 877	988	2 889
25-34	10 299	2 806	7 493
35-44	4 702	1 453	3 249
45-64	2 532	1 152	1 380
65-79	393	229	164
80-	20	10	10

Fakta om statistiken

Detta omfattar statistiken

Statistiken ska belysa folkmängdens storlek och sammansättning samt förändringar i befolkningen samt ge information om asylsökande under året och vid årsskiftet. Statistiken redovisar dels folkmängd i riket, län, kommuner och storstadsområden den 31 december 2006 och befolkningsförändringar i riket och länen samt in- och utvandrare under 2006 efter ålder och kön. Migrationen redovisas efter födelseland, medborgarskap, in- och utflyttningsland. Dessutom ges en beskrivning av asylsökande efter medborgarskap, ålder och kön samt uppgifter om asylsökande vid årsskiftet efter medborgarskap, ålder och kön.

Folkmängdsstatistiken avser förhållandena den 31 december 2006 enligt indelningen i administrativa områden som gäller från den 1 januari 2007. Befolkningsförändringar under 2006 redovisas enligt den regionala indelningen per den 1 januari 2006. Uppgifter om förändringar (födda, döda, flyttningar, civilståndsåändringar, medborgarskapsbyten) under 2006 och som meddelats senast den 31 januari 2007 till Skatteverket ingår i statistiken.

Definitioner och förklaringar

Asylsökande. En person som tagit sig till Sverige och begärt skydd mot förföljelse, men som ännu inte fått sin ansökan slutlig prövad av Migrationsverket eller, om personen har överklagat, av länsrätterna i Stockholm, Malmö och Göteborg eller kammarrätten i Stockholm som är slutinstans. Personen är inte folkbokförd och ingår därför inte i officiell befolkningsstatistik som baseras på registret över totalbefolkningen.

Döda. I statistiken ingår personer folkbokförda i Sverige och som avlidit under 2006. Dödsfall registreras där den döde var folkbokförd.

EU25 Refererar till de 25 länder som var med i den Europeiska unionen 1 januari 2006. Dessa länder är Belgien, Cypern, Danmark, Estland, Finland, Frankrike, Grekland, Irland, Italien, Lettland, Litauen, Luxemburg, Malta, Nederländerna, Polen, Portugal, Slovakien, Slovenien, Spanien, Storbritannien, Sverige, Tjeckien, Tyskland, Ungern och Österrike.

EU27 Refererar till de 27 länder som var med i den Europeiska unionen 1 januari 2007, dvs EU25 plus Bulgarien och Rumänien.

Flyttningar. Vid flyttning gäller den nya folkbokföringen från och med den faktiska flyttningsdagen om flyttningen har anmälts inom en vecka. Kommer en flyttningsanmälan inte in i tid gäller den nya folkbokföringen från den dag då anmälan kom in till någon av de myndigheter som är behöriga att ta emot anmälan. En flyttning måste ske mellan olika fastigheter för att räknas som flyttning i den officiella statistiken.

Folkökning. Folkökningen definieras som skillnaden mellan folkmängden vid årets början och årets slut. Förändringar (födda, döda, flyttningar) som skett före 2006, men som rapporterats under året, påverkar folkmängden men redovisas inte som händelser under 2006. Detta medför att folkökningen inte är summan av födelseöverskott och flyttningsöverskott.

Födda. Barn som fötts i Sverige under 2006 och där modern var folkbokförd eller fadern var folkbokförd och vårdnadshavare ingår i statistiken. Även barn födda utomlands under 2006 ska folkbokföras om modern var folkbokförd i

Sverige under den aktuella perioden. Med levande fött barn avses nyfödd som efter födelsen andats eller visat andra tecken på liv såsom hjärtslag, pulsationer i navelsträngen eller tydliga, spontana rörelser av skelettmuskulaturen.

Födelseland. Födelseland anger det land där personen är född. Nyfödda barn folkbokförs där modern är folkbokförd. Om modern inte är folkbokförd folkbokförs barnet endast om fadern är folkbokförd och barnets vårdnadshavare. Det innebär att det kan bli avvikelser mellan den faktiska födelseorten och den registrerade. Om en kvinna tillfälligt vistas utomlands, och därmed fortfarande är folkbokförd i Sverige, och föder sitt barn utomlands får barnet födelsehemort i Sverige. Barn födda av asylsökande, vilka inte är folkbokförda i Sverige, registreras som regel i det svenska befolkningsregistret först när föräldrarna beviljas uppehållstillstånd och kan folkbokföras. Barnets födelseland blir då Sverige. Födelselandets benämning hänförs till förhållandena vid födelsetidpunkten vilket innebär att en person kan ha ett födelseland som idag inte existerar.

Giftermål. SCB saknar uppdelning av antalet giftermål på borgerlig respektive kyrklig vigsel.

Inflyttningsland. Det land man flyttar till vid utvandring från Sverige.

Invandrare och Utvandrare. För att bli registrerad som invandrare ska man ha för avsikt att stanna i Sverige i minst ett år. För ickenordiska medborgare krävs normalt uppehållstillstånd utfärdat av Migrationsverket. Vid utvandring gäller att man ska ha för avsikt att bosätta sig utomlands under minst ett år. Vid utflyttning till ett annat nordiskt land gäller folkbokföringsreglerna i det land man flyttar till. Det kan innebära att personen blir registrerad som utvandrare trots att personen inte har för avsikt att bosätta sig utomlands i minst ett år, om reglerna är sådana i inflyttningslandet.

Invandringsöverskott. Antalet invandrare minus antalet utvandrare.

Medborgarskapsland. Som medborgarskapsland redovisas det land man är medborgare i. Medborgarskap ska i princip avse nu existerande självständig statsbildning. Om en person har flera medborgarskap, prioriteras ett som sedan används i SCB:s register och officiell statistik. Prioritetsordningen överensstämmer med den som Försäkringskassan använder. Sverige, statslös, under utredning och okänt medborgarskap prioriteras först. Som andra prioritet kommer EES-länder, som tredje länder med vilket Sverige har socialförsäkringskonvention och som fjärde övriga länder.

Register över asylsökande. SCB:s register över asylsökande omfattar asylsökande under året och asylsökande vid årsskiftet. Registret innehåller ett aggregat av uppgifter som lämnas årligen till SCB från Migrationsverket.

Registret över totalbefolkningen (RTB). RTB är SCB:s register över den folkbokförda befolkningen i hela riket och är en kopia av Skatteverkets befolkningsregister. All befolkningsstatistik från SCB baseras sedan årsskiftet 1973/74 på RTB.

Spädbarnsdödlighet. Med spädbarnsdödlighet avses dödsfall som inträffar före ett års ålder.

Stor-Göteborg. I Stor-Göteborg ingår följande kommuner; Ale, Alingsås, Göteborg, Härryda, Kungsbacka, Kungälv, Lerum, Lilla Edet, Mölndal, Partille, Stenungsund, Tjörn och Öckerö.

Stor-Malmö. I Stor-Malmö ingår följande kommuner; Burlöv, Eslöv, Höör, Kävlinge, Lomma, Lund, Malmö, Skurup, Staffanstorps, Svedala, Trelleborg och Vellinge.

Stor-Stockholm. I Stor-Stockholm ingår följande kommuner; Botkyrka, Danderyd, Ekerö, Haninge, Huddinge, Järfälla, Lidingö, Nacka, Norrtälje, Nykvarn, Nynäshamn, Salem, Sigtuna, Sollentuna, Solna, Stockholm, Sundbyberg, Sö-

dertälje, Tyresö, Täby, Upplands Väsby, Upplands-Bro, Vallentuna, Vaxholm, Värmdö och Österåker. Stor-Stockholm sammanfaller med Stockholms län.

Utflyttningsland. Det land man flyttar ut ifrån vid invandring till Sverige.

Utländsk bakgrund. Definition av begreppet finns redovisad i *Meddelanden i samordningsfrågor för Sveriges officiella statistik (MIS 2002:3)*. Personer med utländsk bakgrund definieras som personer som är utrikes födda eller inrikes födda med två utrikes födda föräldrar.

Utländska medborgare. Personer med annat än svenskt medborgarskap.

Utrikes född. Personer som har ett annat födelseland än Sverige.

Så görs statistiken

Statistiken har framställts från SCB:s register över totalbefolkningen (RTB) och register över asylsökande. RTB får fem gånger i veckan (morgonen efter varje vardag) aviseringar från folkbokföringen. Utgångsmaterialet för uppgifterna är de rapporter om födselar, dödsfall, flyttningar, in- och utvandring samt civilstånds- och medborgarskapsändringar som de lokala skattekontoren lämnar till Skatteverket.

Statistikens tillförlitlighet

Inom folkbokföringen svarar Skatteverket för uppgifternas kvalitet. När aviseringarna kommer till SCB granskas också en stor del av uppgifterna.

Brister i rapporteringen av dödsfall och utvandring resulterar i övertäckning. Dödsfall ger upphov till mycket små problem beroende på de snabba rapporteringsrutinerna. Utvandrare förorsakar övertäckning om utflyttning inte anmäls. Genomförda studier tyder på att RTB innehåller ett betydande antal personer som inte längre bor i landet. Brister i rapporteringen av födselar och invandring resulterar i undertäckning. Födselar ger upphov till mycket små problem beroende på de snabba rapporteringsrutinerna. Om en person invandrar till Sverige och personen enligt lagar och förordningar skall folkbokföra sig men inte gör det uppstår undertäckning. Inom folkbokföringen svarar Skatteverket för uppgifternas kvalitet. När aviseringarna kommer till SCB granskas också en stor del av uppgifterna. Samtliga uppgifter bygger på totalregister från Skatteverket och Migrationsverket.

Uppgifterna i befolkningsstatistiken och Migrationsverkets statistik är inte helt jämförbara. Detta beror delvis på att Migrationsverket enbart redovisar personer med annat medborgarskap än svenskt i sin statistik, medan befolkningsstatistiken redovisar alla som flyttat till och från Sverige. Dessutom redovisar Migrationsverket beviljade uppehållstillstånd, medan befolkningsstatistiken redovisar personer som verkligen flyttat till Sverige. Dessa uppgifter kan skilja sig ifrån varandra eftersom inte alla som får ett uppehållstillstånd väljer att bosätta sig i Sverige.

Bra att veta

Jugoslavien namnändrades under 2003 till Serbien och Montenegro. Personer kan fortfarande ha Jugoslavien som födelseland, men ingen kan längre vara medborgare i Jugoslavien. Medborgare i Jugoslavien vid tidpunkten för namnändringen blev i och med förändringen medborgare i Serbien och Montenegro.

Sommaren 2006 blev Serbien och Montenegro två separata länder i stället för ett som tidigare. Folkmängdsstatistik som avser förhållandena den 31 december redovisas enligt den indelning i administrativa områden och länder som gäller från den 1 januari året efter (undantaget är födelseland som tillåter redovisning av i dag ej existerande länder).

För att kunna vara medborgare i ett land krävs att landet existerar. Personer som tidigare var medborgare i Serbien och Montenegro och som inte har anmält nytt medborgarskapsland till Skatteverket redovisas under okänt medborgarskapsland. Detta förklarar den stora ökningen av personer med okänt medborgarskap.

Heby kommun tillhör från och med 2007-01-01 Uppsala län. För befolkningsförändringarna avseende 2006 tillhör Heby dock Västmanlands län.

Annan statistik

Befolkningsstatistik för den 31 december 2006 finns bland annat på SCB:s webbplats; <http://www.scb.se/be0101> och i de statistiska databaserna; <http://www.scb.se/databaser/ssd.asp> samt i *Tabeller över Sveriges befolkning 2006* och *Beskrivning av Sveriges befolkning 2006* med planerad publicering i juni respektive november 2007.

Statistik över antal beslut om uppehållstillstånd och mer statistik om asylsökande finns på Migrationsverkets webbplats, <http://www.migrationsverket.se/>

Mer information om statistiken och dess kvalitet ges i en särskild beskrivning av statistiken som finns under <http://www.scb.se/be0101>

In English

Summary

All population reports are based on the Total Population Register (TPR) maintained by Statistics Sweden. The vital statistics are based on notifications that the TPR receives daily from the Tax Authorities. This report also contains statistics from the Swedish Migration Board concerning asylum-seekers.

In all population tables figures are shown according to the administrative subdivisions of 1 January 2007. Vital statistics figures are shown according to the administrative subdivision of 1 January 2006.

Population growth is defined as the difference between the population figures at the end of the year and the beginning of the year. Migration figures shown in the tables are migration across the borders of the areas concerned.

To be registered as an immigrant a person must intend to stay in Sweden for at least one year. To be registered as an emigrant, a person must intend to settle abroad for at least one year.

The quality of the population register is good. Births and deaths cause very few under- and over-coverage problems. Immigration causes under-coverage if a person immigrate and don't record their immigration to the Tax Authorities. Emigration causes over-coverage because the Tax Authorities are not always informed about departures.

Population data for 31 December 2006 is also published on Statistic Sweden's website <http://www.scb.se/statistik/be0101/be0101eng.asp> and in the Statistical database <http://www.ssd.scb.se/databaser/makro/start.asp?lang=2>.

List of tables

1. Population changes in 1998-2006	22
2. Asylum-seekers 2006 by age at application in and sex	23
3. Asylum-seekers, registered with the Swedish Migration Board on Jan. 31, 2006 and 2007, by citizenship and sex	24
4. Asylum-seekers registered with the Swedish Migration Board on Jan. 31, 2007 by age and sex	26

List of terms

antal	number
asylsökande	asylum-seeker
befolkningsförändringar	population changes
döda	deaths
folkmängd	population
folkökning	population growth
födda	births
födelseland	country of birth
födelseöverskott	excess of births over deaths
giftermål	marriages
hela folkökningen	total increase of population
hela riket	the whole country
inflyttade	in-migrated
inflyttningsland	country for in-migration
inrikes flyttningar	internal migration
invandrare	immigrants
invandringsöverskott	excess of immigrants
kommun	municipality
kön	sex
levande födda	live births
län	county
medborgarskapsland	country of citizenship
område	area
procent	per cent
riket	Sweden
skilsmässor	divorces
uppgift saknas	unknown, missing value
utflyttade	out-migrated
utflyttningsland	country for out-migration
utländsk bakgrund	persons with foreign back- ground
utrikes flyttningar	external migration
utvandrare	emigrants
ålder	age
överskott	excess
övriga länder	other countries
övrigt	others